

# KOMPOZYTOWA DESKA TARASOWA

## Twinson ESSENTIAL TERRACE 9555



**Gwarancja do 25 lat**  
(szczegółowe warunki gwarancji  
dostępne u sprzedawcy)

Deska **TWINSON** składa się z drewna i PVC, łącząc zalety tych dwóch składników w innowacyjnym materiale.

Deski tarasowe **ESSENTIAL TERRACE 9555** są dostępne w sześciu naturalnych kolorach z dwustronnie ryflowaną powierzchnią. Dostępne w długościach 4 m lub 6 m.



Kolor desek tarasowych stabilizuje się pod wpływem warunków zewnętrznych.

**TWINSON** - Wyjątkowy materiał, który łączy wszystkie zalety drewna i PVC

- + Naturalny wygląd
- + Bez drzazg i pęknięć
- + Odporność na szkodniki drewna
- + Łatwa pielęgnacja – nie trzeba malować
- + Wytrzymały
- + Powierzchnia antypoślizgowa, nawet kiedy jest mokra
- + Niepalny

Deski **TWINSON** produkowane są w procesie koekstruzji. Oznacza to, że rdzeń deski odróżnia się kolorem od zewnętrznej warstwy użytkowej, ponieważ wykonany jest z kompozytu o podwyższonej stabilności na zmiany temperatur i małej nasiąkliwości.



[www.tarasy-twinson.pl](http://www.tarasy-twinson.pl)  
[www.deceuninck.pl](http://www.deceuninck.pl)



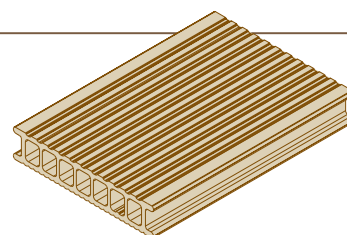
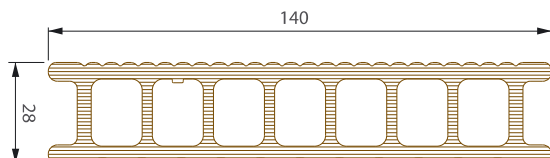
# Twinson ESSENTIAL TERRACE

## 9555

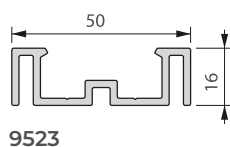
Deski **Twinson ESSENTIAL TERRACE** charakteryzują się wysoką ognioodpornością i posiadają certyfikat  $B_{\text{roof}} t1$ , oraz  $B_{\text{fl}} s1$ . To sprawdzone rozwiązanie na tarasy w przydomowych ogrodach, a także na balkony i loggie.

przekrój	długość	ilość w kontenerze	deska	zużycie na 1 m <sup>2</sup> legar	łącnik desek
28 mm x 140 mm	4 m 6 m	60 szt. 80 szt.	7 m	2,5 m	18 szt.

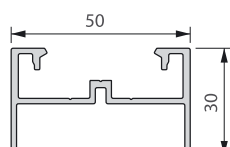
### Deska



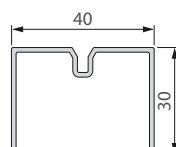
### Konstrukcja - legary aluminiowe



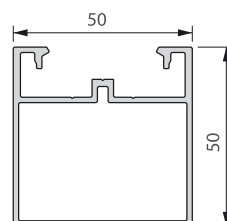
9523



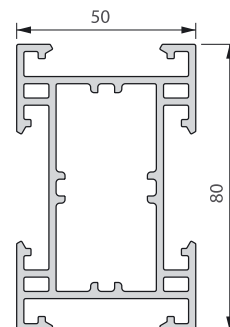
9530



9234

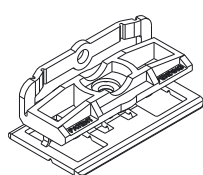


9522

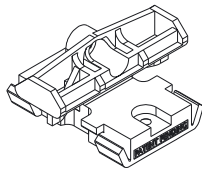


9524

### Montaż - łączniki desek

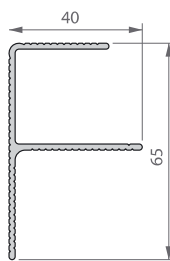


9483

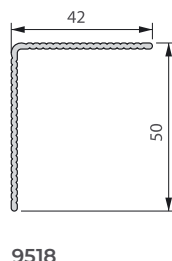


9486

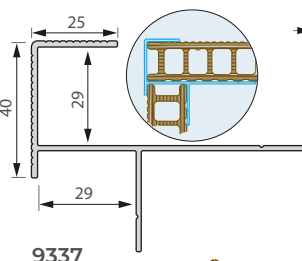
### Elementy wykończeniowe



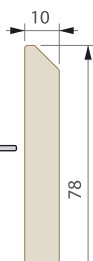
9543



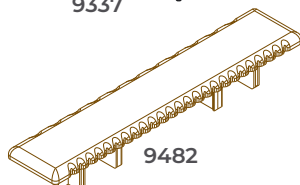
9518



9337



9556



9482

### Elementy poziomujące




9430 - 35 do 55 mm



9431 - 55 do 95 mm

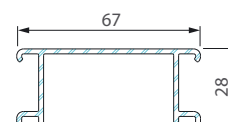


9429



9326  
- 8 x 90 x 90 mm

### Wentylacja



9442

### Narzędzia



wiertło



piła



śrubokręt